

WSE-1500P

Apilador Autopropulsado



COMODIDAD Y DESEMPEÑO

un apilador a la medida de sus necesidades

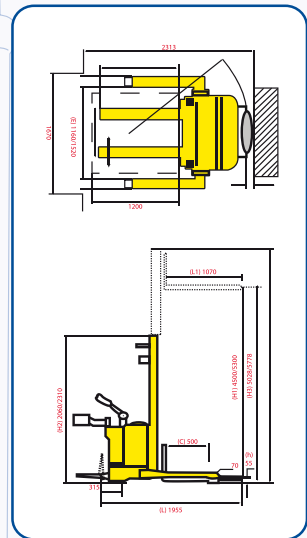


Los brazos estabilizadores son ajustables para poder operar con diversos tipos de tarimas.



La plataforma abatible evita la fatiga del operador e incrementa considerablemente su rendimiento.

funcionalidad incomparable



ergonomía y confort




Palanca de control ergonómico que contribuye a un confort excepcional para el operador.



Ideal para maniobras de carga y descarga de materiales.

controlador Curtis



El apilador Multilift WSE-1500P está equipado con un controlador marca CURTIS que suaviza los movimientos y optimiza la operación.

seguridad



Botón rojo de seguridad para evitar accidentes.

sistema eléctrico




Sistema eléctrico de 24 volts. Batería industrial de ciclo profundo.

LA MEJOR VISIBILIDAD

Mástil de construcción sólida, con insuperable visibilidad que incorpora ingeniería e innovación tecnológica.



sistema de freno



Sistema electromagnético que prolonga la vida de los componentes por mayor tiempo, frenado preciso y suave.

MODELO	WSER-1500P 4.5 / 5.3	
Capacidad	kg	1500
Altura máxima de levante horquillas (H1)	mm	4500 / 5300
Centro de carga (C)	mm	500
Altura de horquillas contraídas (h)	mm	55
Largo de horquillas (L1)	mm	1070
Ancho de cada horquilla	mm	100
Velocidad de levante	(mts./min)	7.2
Velocidad de descenso	AJUSTABLE	
Largo total (L)	mm	1955
Ancho total al exterior de patas	mm	1450-1810
Ancho total al interior de patas (E)	mm	1160-1520
Altura con mástil retraído (H2)	mm	2060 / 2310
Altura con mástil extendido (H3)	mm	5028 / 5778
Peso neto con batería	kg	935 / 975
Capacidad de la batería	(Ah)	275
Voltaje (V)		24
Controlador tracción	CURTIS	

DISTRIBUIDOR AUTORIZADO

Dé click aquí para conocer su distribuidor autorizado.



www.multilift.com.mx/distribuidores.html

CERTIFICADOS DE CALIDAD

